

LA PREVISORA S.A. COMPAÑÍA DE SEGUROS

ESTADOS SEPARADOS DE SITUACIÓN FINANCIERA

AL 31 DE DICIEMBRE DE 2020 Y 2019


(Cifras expresadas en millones de pesos)

ACTIVOS	Nota	2020	2019
Efectivo y equivalentes de efectivo	3	\$ 196.544	\$ 82.988
Inversiones, neto	4	748.479	743.924
Cartera de créditos, neto	5	6.300	6.617
Cuentas por cobrar, neto	6	7.890	6.811
Cuentas por cobrar actividad aseguradora, neto	7	376.232	323.186
Reservas técnicas parte reaseguradores, neto	8	765.521	637.433
Activos por impuestos corrientes	9	6.271	28.406
Costos de adquisición diferidos	10	49.354	43.508
Otros activos no financieros, neto	11	72.241	70.641
Activos no corrientes mantenido para la venta	12	1.844	-
Propiedades de inversión	13	19.773	21.197
Propiedades, equipo y derechos de uso, neto	14	55.758	56.305
Activos intangibles	15	1.828	665
Inversión en subsidiaria	16	293.001	278.188
Total de Activos		\$ 2.601.036	\$ 2.299.869
PASIVO Y PATRIMONIO			
PASIVOS			
Pasivos financieros	17	\$ 6.901	\$ 5.180
Cuentas por pagar actividad aseguradora	18	266.116	206.048
Otras cuentas por pagar	19	56.320	52.936
Pasivos por contratos de seguros	20	1.668.175	1.466.063
Pasivo por beneficios a los empleados	21	43.146	37.696
Provisiones	22	20.106	17.335
Otros pasivos no financieros	23	37.325	35.226
Pasivo por impuesto diferido	47	12.689	12.463
Ingresos anticipados	24	40.936	32.459
Total de pasivos		2.151.714	1.865.406
PATRIMONIO			
Capital suscrito y pagado	25	132.241	132.241
Primas en colocación de acciones	25	13.514	13.514
Reservas apropiadas	26	105.650	104.993
Resultado del ejercicio		63.776	46.278
Utilidad acumulada	27	4.272	4.272
Otros resultados Integrales	28	129.869	133.165
Total patrimonio		449.322	434.463
Total pasivos y patrimonio		\$ 2.601.036	\$ 2.299.869


Las notas adjuntas son parte integral de los estados financieros separados



BENJAMÍN GALÁN OTÁLORA
Vicepresidente Financiero
Representante Legal



OLGA INÉS SARMIENTO SÁNCHEZ
Contador
T.P. No. 29469-T
(Ver certificación adjunta)



MILÍ GALINDO GAONA
Revisor Fiscal Principal
Tarjeta Profesional. No. 126042-T
Designada por Deloitte & Touche Ltda.
(Ver mi informe adjunto)

LA PREVISORA S.A. COMPAÑÍA DE SEGUROS


ESTADOS SEPARADOS DE RESULTADOS Y OTROS RESULTADOS INTEGRALES
 POR LOS AÑOS TERMINADOS EL 31 DE DICIEMBRE DE 2020 Y 2019
 (Cifras expresadas en millones de pesos)

	Nota	2020	2019
Primas brutas	29	\$ 1.142.125	\$ 986.553
Primas cedidas	30	(592.361)	(370.684)
Reservas técnicas de riesgo en curso, neto	31	(4.886)	7.676
Costos contratos no proporcionales	32	(37.581)	(35.342)
Primas devengadas		507.297	588.203
Siniestros liquidados, netos	33	(275.366)	(364.800)
Variación neta reservas de siniestros	34	(35.088)	(19.697)
Siniestros incurridos		(310.454)	(384.497)
Comisiones, netas	35	(26.060)	(28.700)
Otros (costos) y productos de reaseguros, neto	36	(70.412)	(75.268)
Resultado técnico antes de gastos de operación		100.371	99.738
Beneficios a empleados	37	(71.428)	(66.869)
Gastos administrativos	38	(59.079)	(61.321)
Depreciaciones	39	(3.992)	(3.831)
Amortizaciones	40	(1.023)	(402)
Resultado después de Gastos Operación		(35.151)	(32.685)
Resultado financiero, neto	41	55.536	56.177
Método de participación patrimonial	42	58.220	37.662
(Constitución) deterioro actividad aseguradora	43	(2.813)	(1.261)
Resultado Operacional		75.792	59.893
Diferencia en cambio, neto	44	(2.475)	371
Otros ingresos (egresos), neto	45	(7.530)	(10.891)
Resultado antes de impuestos a las ganancias		65.787	49.373
Impuestos a las ganancias	46	(527)	(914)
Gasto por impuesto diferido	46	(1.484)	(2.181)
Resultado del ejercicio		\$ 63.776	\$ 46.278
OTRO RESULTADO INTEGRAL			
Partidas que pueden ser posteriormente reclasificadas al resultado			
Coberturas con derivados de flujo de efectivo		\$ (878)	\$ (2.298)
Partidas que no serán reclasificadas al resultado			
Inversiones contabilizadas por el método de participación patrimonial		(144)	(1.135)
Inversiones no controladas bajo el modelo de la Superintendencia Financiera		(844)	8
Revalorización de activos y variación del valor razonable de otros activos		1.207	5.615
(Pérdidas) / Utilidad actuariales por planes de beneficios a empleados		(3.895)	260
Impuesto diferido		1.258	(1.766)
Total otro resultado integral del período		(3.296)	684
TOTAL RESULTADO INTEGRAL DEL PERÍODO		\$ 60.480	\$ 46.962

Las notas adjuntas son parte integral de los estados financieros separados


 BENJAMÍN GALÁN OTÁROLA
 Vicepresidente Financiero
 Representante Legal


 OLGA INÉS SARMIENTO SÁNCHEZ
 Contador
 T.P. No. 29469-T
 (Ver certificación adjunta)


 MILILINDO GAONA
 Revisor Fiscal Principal
 Tarjeta Profesional. No. 126042-T
 Designada por Deloitte & Touche Ltda.
 (Ver mi informe adjunto)


LA PREVISORA S.A. COMPAÑÍA DE SEGUROS


ESTADOS SEPARADOS DE CAMBIOS EN EL PATRIMONIO
 POR LOS AÑOS TERMINADOS EL 31 DE DICIEMBRE DE 2020 Y 2019
 (Cifras expresadas en millones de pesos)

	Capital suscrito y pagado	Prima en Colocación de Acciones	Reservas Apropriadas	Utilidad del Ejercicio	Utilidad Acumulada	Otros Resultados Integrales	Total
AL 31 DE DICIEMBRE DE 2018	\$ 132.241	\$ 13.514	\$ 90.551	\$ 14.677	\$ 1.921	\$ 132.481	\$ 385.385
Traslado de resultados	-	-	-	(14.677)	14.677	-	-
Constitución de reservas	-	-	41.806	-	(41.806)	-	-
Liberación de reservas	-	-	(27.364)	-	27.364	-	-
Utilidades distribuidas a empleados	-	-	-	-	(235)	-	(235)
Inversiones contabilizadas por el método de participación patrimonial y no controladas bajo el modelo de la Superintendencia Financiera	-	-	-	-	-	(1.127)	(1.127)
Coberturas con derivados de flujo de efectivo	-	-	-	-	-	(2.298)	(2.298)
Pérdidas actuariales por planes de beneficios a empleados	-	-	-	-	-	260	260
Revalorización de activos y variación del valor razonable de activos	-	-	-	-	-	5.615	5.615
Impuesto diferido - ORI	-	-	-	-	-	(1.766)	(1.766)
Otros cambios en el Patrimonio	-	-	-	-	2.351,0	-	2.351
Resultado del ejercicio	-	-	-	46.278	-	-	46.278
AL 31 DE DICIEMBRE DE 2019	132.241	13.514	104.993	46.278	4.272	133.165	434.463
Traslado de resultados	-	-	-	(46.278)	46.278	-	-
Constitución de reservas	-	-	40.268	-	(40.268)	-	-
Liberación de reservas	-	-	(39.611)	-	39.611	-	-
Utilidades distribuidas a empleados	-	-	-	-	(740)	-	(740)
Dividendos decretados en efectivo a \$33,94 por acción sobre 1.322.408.050 acciones en circulación.	-	-	-	-	(44.881)	-	(44.881)
Inversiones contabilizadas por el método de participación patrimonial y no controladas bajo el modelo de la Superintendencia Financiera	-	-	-	-	-	(988)	(988)
Coberturas con derivados de flujo de efectivo	-	-	-	-	-	(878)	(878)
Pérdidas actuariales por planes de beneficios a empleados	-	-	-	-	-	(3.895)	(3.895)
Revalorización de activos y variación del valor razonable de activos	-	-	-	-	-	1.207	1.207
Impuesto diferido - ORI	-	-	-	-	-	1.258	1.258
Resultado del ejercicio	-	-	-	63.776	-	-	63.776
AL 31 DE DICIEMBRE DE 2020	\$ 132.241	\$ 13.514	\$ 105.650	\$ 63.776	\$ 4.272	\$ 129.869	\$ 449.322

Las notas adjuntas son parte integral de los estados financieros separados


 BENJAMÍN GALÁN OTÁLORA
 Vicepresidente Financiero
 Representante Legal


 OLGA INÉS SARMIENTO SÁNCHEZ
 Contador
 T.P. No. 29469-T
 (Ver certificación adjunta)



 MILIL GALINDO GAOIJA
 Revisor Fiscal Principal
 Tarjeta Profesional. No. 126042-T
 Designada por Deloitte & Touche Ltda.
 (Ver mi informe adjunto)


LA PREVISORA S.A. COMPAÑÍA DE SEGUROS


ESTADOS SEPARADOS DE FLUJO DE EFECTIVO
 POR LOS AÑOS TERMINADOS EL 31 DE DICIEMBRE DE 2020 Y 2019
 (Cifras expresadas en millones de pesos)

	2020	2019
ACTIVIDADES DE OPERACIÓN		
Resultados del ejercicio	\$ 63.776	\$ 46.278
Ajustes para conciliar la utilidad del ejercicio con el efectivo neto provisto (usado) en las actividades de operación:		
Depreciación	14 y 39 3.992	3.831
Deterioro de inversiones	4 y 41 -	94
Deterioro cartera de créditos	5 y 45 132	163
Deterioro cuentas por cobrar	6 y 45 378	180
Deterioro otras cuentas por cobrar actividad aseguradora	7, 8 y 43 3.484	4.204
Deterioro otros activos	11 y 45 79	20
Reintegro deterioro inversiones	41 (29)	(82)
Reintegro deterioro otras recuperaciones	45 (349)	(276)
Reintegro deterioro cuentas por cobrar actividad aseguradora	7, 8 y 43 (671)	(2.942)
Reintegro Deterioro Otros Activos - Créditos a Empleados	45 (394)	(65)
Pérdida en venta de propiedades y equipo, propiedades de inversión, neto	45 -	(8)
Pérdida pérdida en venta de inversiones, neto	41 5	(132)
Reintegro deterioro cartera de créditos	45 (130)	(125)
Valoración de inversiones y derivados, neto	41 (56.648)	(55.957)
Método de participación patrimonial	16 y 42 (58.220)	(37.662)
Propiedades de Inversión - Revaluación	13 y 45 (419)	(1.624)
Variación impuesto diferido	46 1.484	2.181
Amortización	15 y 40 1.023	402
Fluctuación diferencia en cambio cuentas bancarias (Resultado Financiero Neto)	(1.694)	(782)
FLUJO DE EFECTIVO EN LAS ACTIVIDADES DE OPERACIÓN		
Cambios en activos y pasivos operacionales:		
Cartera de créditos	316	(788)
Cuentas por cobrar actividad aseguradora	(55.859)	(6.933)
Cuentas por cobrar	(714)	4.353
Reservas técnicas parte reaseguradores	(128.088)	(8.156)
Costos de adquisición diferidos	(5.846)	2.646
Otros activos no financieros	(1.681)	(30.401)
Activos no corrientes mantenidos para la venta	(1.844)	-
Propiedades de inversión	1.844	-
Propiedades y equipo, neto	14	(1.265)
Activos intangibles distintos de la plusvalía	(3)	(3)
Activos por impuestos corrientes	28.547	1.530
Cuentas por pagar actividad aseguradora	60.068	22.677
Otras cuentas por pagar	4.056	(17.041)
Pasivos por contratos de seguros	202.112	26.977
Pasivo por beneficios a los empleados	1.554	4.208
Provisiones	2.771	(229)
Otros pasivos no financieros	2.096	2.599
Ingresos anticipados	8.478	2.651
Pagos por intereses sobre pasivos por arrendamientos	(399)	(491)
Pagos de arrendamientos a corto plazo	-	(89)
Pagos por intereses obligación financiera	(16)	(48)
Impuestos pagados	(6.412)	(7.097)
Efectivo neto provisto/(usado) en las actividades de operación	47 66.793	(47.202)
FLUJOS DE EFECTIVO DE LAS ACTIVIDADES DE INVERSIÓN:		
Compras de propiedades y equipo	14 (2.252)	(2.449)
Producto de las ventas de propiedades y equipo	14 -	63
Compras de programas informáticos	15 (2.182)	(949)
Rendimientos de las inversiones	39.445	103.352
Dividendos recibidos	16 44.168	22.824
Compras de inversiones	(140.194)	(779.086)
Producto de la venta de inversiones	153.658	672.701
Producto por operaciones con derivados financieros	(1.696)	1.599
Efectivo neto provisto por las actividades de inversión	90.947	18.055
FLUJOS DE EFECTIVO DE LAS ACTIVIDADES DE FINANCIACIÓN:		
Ingreso por créditos de bancos y otras obligaciones financieras	10.000	28.130
Pagos por créditos de bancos y otras obligaciones financieras	(10.000)	(28.130)
Pagos por arrendamientos	(1.171)	(1.077)
Pago dividendos	25 (44.707)	(234)
Efectivo neto usado en las actividades de financiación	(45.878)	(1.311)
EFFECTO DE VARIACIONES DIFERENCIA EN CAMBIO SOBRE EL EFECTIVO	1.694	782
AUMENTO (DISMINUCIÓN) NETO DEL EFECTIVO	111.862	(30.458)
EFECTIVO Y EQUIVALENTES DE EFECTIVO AL INICIO DEL PERÍODO	82.988	112.664
EFECTIVO Y EQUIVALENTES DE EFECTIVO AL CIERRE DEL PERÍODO	\$ 196.544	82.988

Las notas adjuntas son parte integral de los estados financieros separados


 BENJAMÍN GALÁN OTÁLORA
 Vicepresidente Financiero
 Representante Legal


 OLGA INÉS SARMIENTO SÁNCHEZ
 Contador
 T.P. No. 29469-T
 (Ver certificación adjunta)


 MILI GALINDO GAONA
 Revisor Fiscal Principal
 Tarjeta Profesional No. 126042-T
 Designada por Deloitte & Touche Ltda.
 (Ver mi informe adjunto)



CERTIFICACIÓN ESTADOS FINANCIEROS **Artículo 37 Ley 222 de 1995**

Los suscritos, Representante Legal y Contador Público de la Previsora S.A., Compañía de Seguros, con NIT 860.002.400-2, certificamos:

- Los estados financieros separados a 31 de diciembre de 2020 han sido preparados de acuerdo con las Normas de Contabilidad y de Información Financiera aceptadas en Colombia (NCIF), establecidas en la Ley 1314 de 2009, reglamentadas por el Decreto Único Reglamentario 2420 de 2015 modificado por los Decretos 2496 de 2015, 2131 de 2016, 2170 de 2017, 2483 de 2018 y 2270 de 2019. Las NCIF aplicables en 2020 se basan en las Normas Internacionales de Información Financiera (NIIF), junto con sus interpretaciones, emitidas por el Consejo de Normas Internacionales de Contabilidad (International Accounting Standards Board – IASB, por sus siglas en inglés); las normas de base corresponden a las traducidas oficialmente al español vigentes al 31 de diciembre de 2018 y las enmiendas emitidas por IASB, en el segundo semestre de 2017.
- Los activos y pasivos de Previsora Seguros presentados en los estados financieros separados a 31 de diciembre de 2020, existen y representan derechos y obligaciones en la fecha de corte y fueron registrados en el aplicativo CORE.
- Los hechos económicos registrados por el aplicativo CORE a 31 de diciembre de 2020, corresponden a operaciones realizadas por Previsora Seguros y registradas por cada una de las áreas según su responsabilidad. Para garantizar el reconocimiento de los mismos, se han establecido actividades mensuales de conciliación y verificación en los cronogramas de cierres contables, que son de obligatorio cumplimiento por cada una de las sucursales y áreas de Previsora Seguros.
- Los hechos económicos presentados en los estados financieros separados a 31 de diciembre de 2020, han sido valorados, clasificados y revelados, de acuerdo con las Normas Internacionales de Información Financiera y demás normas impartidas por la Superintendencia Financiera de Colombia y tomados fielmente del aplicativo CORE de la Compañía.

Para constancia, se firma en la ciudad de Bogotá D.C., a los cinco (5) días del mes de marzo de dos mil veintiuno (2021), en cumplimiento del artículo 37 de la Ley 222 de 1995.



Firmado digitalmente por
BENJAMIN GALAN
OTALORA
Fecha: 2021.03.05
11:25:29 -05'00'

BENJAMÍN GALÁN OTÁLORA
Vicepresidente Financiero
Representante Legal



Cub **OLGA INÉS SARMIENTO SÁNCHEZ**
Contadora Pública T.P. No. 29469-T