

LA PREVISORA S.A. COMPAÑÍA DE SEGUROS Y SUBSIDIARIA

ESTADOS DE SITUACIÓN FINANCIERA CONSOLIDADO

AL 31 DE DICIEMBRE DE 2020 Y 2019

(Cifras expresadas en millones de pesos)

	Nota	2020	2019
ACTIVOS			
Efectivo y equivalentes de efectivo	3	\$ 240.468	\$ 127.285
Inversiones, Neto	4	961.472	934.073
Cartera de créditos, Neto	5	6.450	6.773
Cuentas por cobrar, Neto	6	29.085	22.711
Cuentas por cobrar actividad aseguradora, Neto	7	376.232	323.186
Reservas técnicas parte reaseguradores, neto	8	765.521	637.433
Activos por impuestos corrientes	9	12.394	51.657
Costos de adquisición diferidos; neto	10	49.354	43.508
Otros activos no financieros, neto	11	92.570	88.619
Activos no corrientes mantenido para la venta		1.844	-
Propiedades de inversión	12	19.773	21.197
Propiedades, Equipo y Derecho de uso Neto	13	82.234	86.763
Activos intangibles distintos de la plusvalía, neto	14	16.274	14.284
Total de Activos		2.653.671	2.357.489
PASIVO Y PATRIMONIO			
PASIVOS			
Obligaciones financieras	15	6.901	5.180
Cuentas por pagar actividad aseguradora	16	266.116	206.048
Otras cuentas por pagar	17	94.309	92.008
Pasivos por contratos de seguros	18	1.434.623	1.249.729
Pasivo por beneficios a los empleados	19	48.247	42.187
Provisiones	20	33.218	28.097
Otros pasivos no financieros	21	40.544	38.343
Pasivo por impuesto diferido	22	89.655	78.729
Ingresos anticipados	23	40.936	32.459
Total de pasivos		2.054.549	1.772.780
PATRIMONIO			
Capital suscrito y pagado	24	132.241	132.241
Primas en colocación de acciones	24	13.514	13.514
Reservas Apropriadas	25	257.083	245.070
Resultado del ejercicio		75.793	57.231
Resultados acumulados		74.758	75.161
Otros resultados Integrales	26	45.732	61.491
Participaciones no controladoras		1	1
Total patrimonio		599.122	584.709
Total pasivos y patrimonio		\$ 2.653.671	\$ 2.357.489

Las notas adjuntas son parte integral de los estados financieros consolidados.



BENJAMÍN GALÁN OTALORA
Vicepresidente Financiero
Representante Legal



OLGA INÉS SARMIENTO SÁNCHEZ
Contador
T.P. No. 29469-T



MILÍ GALINDO GAONA
Revisor Fiscal Principal
Tarjeta Profesional No. 126042-T
Designada por Deloitte & Touche Ltda
(Véase mi informe adjunto)

LA PREVISORA S.A. COMPAÑÍA DE SEGUROS Y SUBSIDIARIA

ESTADOS DE RESULTADOS Y OTROS RESULTADOS INTEGRALES CONSOLIDADO

AL 31 DE DICIEMBRE DE 2020 Y 2019

(Cifras expresadas en millones de pesos)

	Nota	2020	2019
Primas brutas	27	\$ 1.140.349	\$ 984.979
Primas cedidas	28	(592.361)	(370.684)
Reservas técnicas de riesgo en curso, neto	29	(4.886)	7.676
Costos contratos no proporcionales	30	(37.581)	(35.342)
Primas devengadas		505.521	586.629
Siniestros liquidados, netos	31	(275.366)	(364.800)
Variación reservas de siniestros, Neto	32	(17.870)	(3.472)
Siniestros incurridos		(293.236)	(368.272)
Comisiones, netas	33	142.926	110.467
Otros (costos) y productos de reaseguros e ingresos operacionales conjuntos, neto	34	(55.386)	(63.271)
Resultado técnico antes de gastos de operación		299.825	265.553
Beneficios a empleados	35	(102.669)	(98.371)
Gastos administrativos	36	(126.416)	(139.108)
Depreciaciones	37	(8.405)	(7.653)
Amortizaciones	38	(9.096)	(6.618)
Resultado técnico después de gastos de operación		53.239	13.803
Resultado financiero, neto	39	74.885	72.709
Deterioro actividad aseguradora, neto	40	(2.813)	(1.262)
Resultado operacional		125.311	85.250
Diferencia en cambio, neto	41	(2.475)	371
Otros (egresos) ingresos, neto	42	(7.960)	(7.819)
Resultado antes de impuestos a las ganancias		114.876	77.802
Impuestos a las ganancias	43	(28.059)	(19.248)
Ingreso por impuesto diferido	43	(11.024)	(1.323)
		(39.083)	(20.571)
Resultado del ejercicio		\$ 75.793	\$ 57.231
Partidas que pueden ser posteriormente reclasificadas a resultados del período			
Coberturas con derivados de flujo de efectivo		\$ (878)	\$ (2.298)
Partidas que no serán reclasificadas a resultados del período			
Inversiones contabilizadas a valor razonable	44	(14.022)	16.384
Revalorización de activos y variación del valor razonable de otros activos	44	1.207	3.894
Cambios actuariales por planes de beneficios a empleados	44	(3.895)	260
Impuesto diferido		1.829	(2.074)
Total otro resultado integral del año		(15.759)	16.166
Total resultado integral del año		\$ 60.034	\$ 73.397
Resultado integral atribuible a los propietarios de la controladora		\$ 60.033	\$ 73.396
Resultado integral atribuible a participaciones no controladoras		\$ -	\$ -

Las notas adjuntas son parte integral de los estados financieros consolidados.



BENJAMÍN GALÁN OTÁLORRA
Vicepresidente Financiero
Representante Legal



OLGA INÉS SARMIENTO SÁNCHEZ
Contador
T.P. No. 29469-T



MILÚ GALINDO GAONA
Revisor Fiscal Principal
Tarjeta Profesional No. 126042-T
Designada por Deloitte & Touche Ltda
(Véase mi informe adjunto)

LA PREVISORA S.A. COMPAÑÍA DE SEGUROS Y SUBSIDIARIA

ESTADOS DE CAMBIOS EN EL PATRIMONIO CONSOLIDADO


AL 31 DE DICIEMBRE DE 2020 Y 2019


(Cifras expresadas en millones de pesos)

	Capital Suscrito y Pagado	Prima en Colocación de Acciones	Reservas Apropiadas	Resultado del Ejercicio	Resultados Acumulados	Otros Resultados Integrales	Participaciones No Controladoras	Total
AL 31 DE DICIEMBRE DE 2018	\$ 132.241	\$ 13.514	\$ 221.856	\$ 10.590	\$ 85.739	\$ 45.368	\$ 1	\$ 509.309
Traslado de Resultado	-	-	-	(10.590)	10.590	-	-	-
Constitución de reservas	-	-	41.806	-	(41.806)	-	-	-
Liberación de reservas	-	-	(27.364)	-	27.364	-	-	-
Utilidades distribuidas a empleados	-	-	-	-	(235)	-	-	(235)
Reclasificación Reserva catastrófica NIIF Plenas	-	-	12.531	-	(12.531)	-	-	-
Efecto en el impuesto diferido reserva catastrófica	-	-	(3.759)	-	3.759	-	-	-
Coberturas con derivados de flujo de efectivo	-	-	-	-	-	(2.298)	-	(2.298)
Utilidad por valorización y valor razonable de activos	-	-	-	-	-	3.894	-	3.894
Valoración de inversiones	-	-	-	-	-	16.384	-	16.384
Pérdidas actuariales por planes de beneficio definidos	-	-	-	-	-	260	-	260
Efecto en el impuesto diferido - ORI	-	-	-	-	-	(2.074)	-	(2.074)
Ajustes ESFA	-	-	-	-	-	(43)	-	(43)
Otros cambios en el Patrimonio	-	-	-	-	2.280	-	-	2.280
Resultado del ejercicio	-	-	-	57.231	-	-	-	57.231
AL 31 DE DICIEMBRE DE 2019	132.241	13.514	245.070	57.231	75.161	61.491	1	584.708
AL 01 DE ENERO DE 2020	132.241	13.514	245.070	57.231	75.161	61.491	1	584.708
Traslado de Resultado	-	-	-	(57.231)	57.231	-	-	-
Constitución de reservas	-	-	40.268	-	(40.268)	-	-	-
Liberación de reservas	-	-	(39.611)	-	39.611	-	-	-
Utilidades distribuidas a empleados	-	-	-	-	(740)	-	-	(740)
Dividendos decretados en efectivo a \$33,94 por acción sobre 1.322.408.050 acciones en circulación.	-	-	-	-	(44.881)	-	-	(44.881)
Reclasificación Reserva catastrófica NIIF Plenas	-	-	16.224	-	(16.224)	-	-	-
Efecto en el impuesto diferido reserva catastrófica	-	-	(4.867)	-	4.867	-	-	-
Coberturas con derivados de flujo de efectivo	-	-	-	-	-	(878)	-	(878)
Valoración de inversiones	-	-	-	-	-	(14.022)	-	(14.022)
Utilidad por valorización y valor razonable de activos	-	-	-	-	-	1.207	-	1.207
Pérdidas actuariales por planes de beneficio definidos	-	-	-	-	-	(3.895)	-	(3.895)
Efecto en el impuesto diferido - ORI	-	-	-	-	-	1.829	-	1.829
Ajustes ESFA	-	-	-	-	1	-	-	1
Resultado del ejercicio	-	-	-	75.793	-	-	-	75.793
AL 31 DE DICIEMBRE DE 2020	\$ 132.241	\$ 13.514	\$ 257.083	\$ 75.793	\$ 74.758	\$ 45.732	\$ 1	\$ 599.122

Las notas adjuntas son parte integral de los estados financieros consolidados.


 BENJAMÍN GALÁN OTALORA
 Vicepresidente Financiero
 Representante Legal


 OLGA INÉS SARMIENTO SÁNCHEZ
 Contador
 T.P. No. 29469-T


 MILÚ GALINDO GAONA
 Revisor Fiscal Principal
 Tarjeta Profesional No. 126042-T
 Designada por Deloitte & Touche Ltda
 (Véase mi informe adjunto)

LA PREVISORA S.A. COMPAÑÍA DE SEGUROS Y SUBSIDIARIA


ESTADOS DE FLUJO DE EFECTIVO CONSOLIDADO
 POR LOS AÑOS TERMINADOS EL 31 DE DICIEMBRE DE 2020 Y 2019
 (Cifras expresadas en millones de pesos)

	2020	2019
ACTIVIDADES DE OPERACIÓN		
Resultados del ejercicio	\$ 75.793	\$ 57.231
Ajustes para conciliar la utilidad del ejercicio con el efectivo		
Depreciación	13	8.098
Deterioro de inversiones	4	94
Deterioro cartera de créditos	7,8 y 40	9
Deterioro cuentas por cobrar	6 y 42	1.334
Deterioro otras cuentas por cobrar actividad aseguradora	7,8 y 40	3.484
Deterioro otros activos	11 y 42	2.694
Reintegro deterioro inversiones	39	(29)
Reintegro deterioro otras recuperaciones	42	(1.636)
Reintegro deterioro de cuentas por cobrar	6 y 42	(671)
Reintegro deterioro actividad aseguradora	7,8 y 40	(460)
Reintegro otros	(5.857)	(4.104)
(Utilidad) / pérdida en venta de propiedades y equipo, propiedades de inversión, neto	-	(8)
(Utilidad) / pérdida en venta de inversiones, neto	39	(197)
Reintegro deterioro cartera de créditos	(3)	(16)
Valoración de inversiones y derivados, neto	39	(76.081)
Propiedades de Inversión - Revaluación	12 y 42	(419)
Variación impuesto diferido	43	11.024
Amortización	38	9.096
Fluctuación diferencia en cambio cuentas bancarias (Resultado Financiero Neto)	(1.694)	(781)
Cambios en activos y pasivos operacionales:		
Cartera de créditos	316	(788)
Cuentas por cobrar actividad aseguradora	(55.859)	(6.933)
Cuentas por cobrar	(5.680)	16.225
Reservas técnicas parte reaseguradores	(128.088)	(8.156)
Costos de adquisición diferidos	(5.846)	2.646
Otros activos no financieros	10.626	(36.909)
Activos no corrientes mantenidos para la venta	(1.844)	-
Propiedades de inversión	1.844	-
Propiedades y equipo, neto	1.070	(15.872)
Activos intangibles distintos de la plusvalía	(10.615)	(10.063)
Activos por impuestos corrientes	72.097	24.727
Activo por impuesto diferido	1.877	-
Cuentas por pagar actividad aseguradora	60.068	22.677
Otras cuentas por pagar	7.268	38.663
Pasivos por contratos de seguros	184.894	10.753
Pasivo por beneficios a los empleados	2.165	5.323
Provisiones	5.120	(1.331)
Otros pasivos no financieros	2.201	2.242
Ingresos anticipados	8.478	2.651
FLUJO DE EFECTIVO DE LAS ACTIVIDADES DE OPERACIÓN		
Pagos por intereses sobre pasivos por arrendamientos	(1.297)	(1.468)
Pagos de arrendamientos a corto plazo	(221)	(318)
Pagos arrendamientos activos bajo valor	(1.277)	(1.242)
Pagos por intereses obligación financiera	(16)	(48)
Impuestos pagados	(32.834)	(32.273)
Efectivo provisto por las actividades de operación	<u>139.021</u>	<u>6.705</u>
FLUJOS DE EFECTIVO DE LAS ACTIVIDADES DE INVERSIÓN:		
Compras de propiedades y equipo	13	(3.431)
Producto de las ventas de propiedades y equipo	-	(579)
Compras de programas informáticos	(11.818)	(7.393)
Rendimientos de las inversiones	47.508	108.484
Dividendos recibidos	904	695
Compras de inversiones	(302.203)	(913.825)
Producto de la venta de inversiones	290.979	772.130
Liquidación derivados financieros	(1.696)	1.599
Efectivo neto provisto por (usado en) las actividades de inversión	<u>20.243</u>	<u>(42.977)</u>
FLUJOS DE EFECTIVO DE LAS ACTIVIDADES DE FINANCIACIÓN:		
Ingreso por créditos de bancos y otras obligaciones financieras	10.000	28.130
Pagos por créditos de bancos y otras obligaciones financieras	(10.000)	(28.130)
Pagos por arrendamientos	(3.069)	(3.019)
Pago dividendos	(44.707)	(234)
Efectivo neto usado en las actividades de financiación	<u>(47.776)</u>	<u>(3.253)</u>
EFECTO DE VARIACIONES DIFERENCIA EN CAMBIO SOBRE EL EFECTIVO		
	1.694	781
AUMENTO (DISMINUCIÓN) NETO DEL EFECTIVO		
	111.489	(39.525)
EFECTIVO Y EQUIVALENTES DE EFECTIVO AL INICIO DEL PERIODO		
	<u>127.285</u>	<u>166.029</u>
EFECTIVO Y EQUIVALENTES DE EFECTIVO AL CIERRE DEL PERIODO		
	<u>\$ 240.468</u>	<u>\$ 127.285</u>


Las notas adjuntas son parte integral de los estados financieros consolidados.



BENJAMÍN GALÁN OTÁLORA
 Vicepresidente Financiero
 Representante Legal
 (ver certificación adjunta)



OLAYA INÉS SARMIENTO SÁNCHEZ
 Contador
 T.P. No. 29469-T
 (ver certificación adjunta)



MILÍ GALINDO GAONA
 Revisor Fiscal Principal
 Tarjeta Profesional No. 126042-T
 Designada por Deloitte & Touche Ltda
 (Véase mi informe adjunto)