




LA PREVISORA S.A. COMPAÑÍA DE SEGUROS Y FIDUCIARIA LA PREVISORA S.A.
 ESTADO CONSOLIDADO DE SITUACIÓN FINANCIERA
 (Cifras expresadas en millones de pesos)

	Nota	Al 31 de diciembre 2017	Al 31 de diciembre 2016 Re-expresado (ver nota 3)	Al 1 de Enero 2016 Re-expresado (ver nota 3)
ACTIVOS				
Efectivo y equivalentes de efectivo	4	\$ 179.188,2	143.769,3	167.504,2
Inversiones, neto	5	816.863,0	843.183,3	757.077,3
Cartera de créditos, neto	6	6.619,5	1.088,4	1.075,1
Cuentas por cobrar, neto	7	40.661,1	40.237,8	39.675,2
Cuentas por cobrar actividad aseguradora	8	373.147,1	300.685,0	262.627,1
Reservas técnicas parte reaseguradores	9	524.570,9	484.430,9	438.001,8
Activos por impuestos corrientes	10	39.146,5	29.251,2	19.545,4
Activo por impuesto diferido		0,0	0,0	2.029,5
Costos de adquisición diferidos	11	48.447,8	44.343,5	42.925,6
Otros activos no financieros	12	38.266,4	35.840,1	37.425,4
Activos no corrientes mantenido para la venta	13	0,0	379,8	351,9
Propiedades de inversión	14	18.824,2	18.188,6	18.376,6
Propiedades y equipo, neto	15	60.146,3	61.790,3	47.460,1
Activos intangibles distintos de la plusvalía	16	9.262,8	10.440,3	13.245,0
Total de Activos		2.155.143,8	2.013.628,5	1.847.320,2
PASIVO Y PATRIMONIO				
PASIVOS				
Obligaciones financieras	17	9.000,0	11.056,4	4.594,5
Cuentas por pagar actividad aseguradora	18	235.159,6	164.792,3	135.706,7
Otras cuentas por pagar	19	68.106,3	70.702,6	86.495,1
Pasivos por contratos de seguros	20	1.117.213,1	1.057.351,1	1.005.657,6
Pasivo por beneficios a los empleados	21	36.769,2	40.068,8	40.164,6
Provisiones	22	26.355,7	22.878,1	22.912,7
Otros pasivos no financieros	23	34.165,5	32.978,9	29.110,1
Pasivo por impuesto diferido		84.785,4	79.315,9	52.540,6
Ingresos anticipados	24	29.651,8	21.868,0	0,0
Total de pasivos		1.641.206,6	1.501.012,1	1.377.181,9
PATRIMONIO				
Capital suscrito y pagado	25	132.240,8	132.240,8	132.240,8
Primas en colocación de acciones	25	13.513,9	13.513,9	13.513,9
Reservas Apropriadas	26	287.667,7	268.079,3	255.045,3
Resultado del ejercicio		44.414,2	65.086,0	(28.338,8)
Utilidad acumulada		(7.639,5)	(22.908,7)	35.939,2
Otros resultados Integrales	27	43.739,6	56.604,6	61.737,4
Participaciones no controladoras		0,5	0,5	0,5
Total patrimonio		513.937,2	512.616,4	470.138,3
Total pasivos y patrimonio		\$ 2.155.143,8	2.013.628,5	1.847.320,2

Las notas adjuntas son parte integral de los estados financieros consolidados


 CAMILO ANDRÉS MEZA CAMPUZANO
 Vicepresidente Financiero
 Representante Legal


 OLGA INÉS SARMIENTO SANCHEZ
 Contador
 T.P. No. 29469-T


 MIGUEL ARTURO GARCÍA SANDOVAL
 Revisor Fiscal
 T.P. No. 133293-T
 Miembro de KPMG S.A.S.

Véase mi informe de revisión del 22 de febrero de 2018

LA PREVISORA S.A. COMPAÑÍA DE SEGUROS Y FIDUCIARIA LA PREVISORA S.A.
ESTADO CONSOLIDADO DE RESULTADO Y OTRO RESULTADO INTEGRAL
 (Cifras expresadas en millones de pesos)

Por los años terminados al 31 de diciembre de

	Nota	2017	2016 Re-expresado (ver nota 3)
Primas brutas	28	\$ 869.744,1	829.624,3
Primas cedidas	29	(290.540,3)	(261.116,8)
Reservas técnicas de riesgo en curso, neto	30	(36.246,4)	(22.640,2)
Costos contratos no proporcionales	31	(30.962,2)	(29.809,0)
Primas devengadas		511.995,2	516.058,3
Siniestros liquidados, netos	32	(341.508,9)	(291.506,4)
Variación neta reservas de siniestros	33	24.839,9	21.655,1
Siniestros incurridos		(316.669,0)	(269.851,3)
Comisiones, netas	34	63.414,0	25.355,8
Otros (costos) y productos de reaseguros, neto	35	38.480,7	34.476,9
Resultado técnico antes de gastos de operación		297.220,9	306.039,7
Beneficios a empleados	36	(74.600,8)	(66.595,2)
Gastos administrativos	37	(200.800,6)	(182.529,0)
Depreciaciones	38	(5.425,8)	(4.950,0)
Amortizaciones	39	(8.248,2)	(10.471,2)
Resultado técnico después de gastos de operación		8.145,5	41.494,3
Resultado financiero, neto	41	72.102,1	65.748,4
Recuperación deterioro actividad aseguradora	42	1.050,2	4.683,2
Resultado Operacional		81.297,8	111.925,9
Diferencia en cambio, neto	40	(496,5)	1.251,5
Otros ingresos (egresos), neto	43	(4.141,3)	(4.486,7)
Resultado antes de impuestos a las ganancias		76.660,0	108.690,7
Impuestos a las ganancias	44	(26.743,5)	(28.153,1)
Gasto (ingreso) por impuesto diferido	44	(5.502,3)	(15.451,6)
Resultado del ejercicio		\$ 44.414,2	65.086,0
Partidas que pueden ser posteriormente reclasificadas a resultados del periodos			
Coberturas con derivados de flujo de efectivo	45	606,6	740,7
Partidas que no serán reclasificadas a resultados del periodo			
Inversiones contabilizadas por el método de participación patrimonial	45	(12.998,4)	(5.296,2)
Revalorización de activos y variación del valor razonable de otros activos	45	1.377,8	1.618,8
Pérdidas actuariales por planes de beneficios a empleados	45	(1.923,3)	(2.335,0)
Impuesto diferido	45	29,3	(5.369,7)
Total otro resultado integral del año		(12.908,0)	(10.641,4)
Total resultado integral del año		\$ 31.506,2	54.444,6
Resultado integral atribuible a los propietarios de la controladora		31.506,1	54.444,5
Resultado integral atribuible a participaciones no controladoras		0,1	0,2

Las notas adjuntas son parte integral de los estados financieros consolidados


 CAMILO ANDRÉS MEZA CAMPUZANO
 Vicepresidente Financiero
 Representate Legal


 OLGA INÉS SARMIENTO SÁNCHEZ
 Contador
 T.P. No. 29469-T


 MIGUEL ARTURO GARCÍA SANDOVAL
 Revisor Fiscal
 T.P. No. 133293-T
 Miembro de KPMG S.A.S.
 Véase mi informe de revisión del 22 de febrero de 2018

LA PREVISORA S.A. COMPAÑÍA DE SEGUROS Y FIDUCIARIA LA PREVISORA S.A.
ESTADO CONSOLIDADO DE CAMBIOS EN EL PATRIMONIO

(Cifras expresadas en millones de pesos)

	Capital suscrito y pagado	Prima en Colocación de Acciones	Reservas Apropriadas	Resultado del ejercicio	Utilidad Acumulada	Otros Resultados Integrales	Participaciones No Controladoras	Total
Al 31 de diciembre de 2015 previamente informados	\$ 132.240,8	13.513,9	306.395,6	(32.760,5)	34.428,5	68.154,0	0,5	521.972,8
Impacto de la reexpresión (ver nota 3)	-	-	(51.350,3)	4.421,7	1.510,7	(6.416,6)	-	(51.834,5)
Al 1 de enero de 2016 - Re-expresado	132.240,8	13.513,9	255.045,3	(28.338,8)	35.939,2	61.737,4	0,5	470.138,3
Aplicación de pérdidas	-	-	-	28.338,8	(28.338,8)	-	-	-
Constitución de reservas	-	-	34.018,0	-	(34.018,0)	-	-	-
Liberación de reservas	-	-	(30.559,5)	-	30.559,5	-	-	-
Utilidades distribuidas a empleados	-	-	-	-	(363,6)	-	-	(363,6)
Dividendos decretados en efectivo a \$15,12 por acción sobre 1.322.408.050 acciones en circulación.	-	-	-	-	(20.000,0)	-	-	(20.000,0)
Valoración de inversiones	-	-	-	-	-	(5.296,2)	-	(5.296,2)
Coberturas con derivados de flujo de efectivo	-	-	-	-	-	740,7	-	740,7
Pérdidas por valorización y valor razonable de activos	-	-	-	-	-	1.618,8	-	1.618,8
Efecto en el impuesto diferido	-	-	(2.462,1)	-	2.462,1	-	-	-
Reclasificación Reserva de Desviación de Siniestralidad NIIF Plenas	-	-	12.037,6	-	(12.037,6)	-	-	-
Otros cambios en el Patrimonio	-	-	-	-	967,4	(7.704,7)	-	(6.737,3)
Ajustes ESFA	-	-	-	-	-	7.429,7	-	7.429,7
Reclasificación del ORI a Ganancias Acumuladas	-	-	-	-	1.921,1	(1.921,1)	-	-
Resultado del ejercicio	-	-	-	65.086,0	-	-	-	65.086,0
Al 31 de Diciembre de 2016	\$ 132.240,8	13.513,9	268.079,3	65.086,0	(22.908,7)	56.604,6	0,5	512.616,4
Aplicación de Resultado	-	-	-	(65.086,0)	65.086,0	-	-	-
Constitución de reservas	-	-	34.823,4	-	(34.823,4)	-	-	-
Liberación de reservas	-	-	(23.728,8)	-	23.728,8	-	-	-
Utilidades distribuidas a empleados	-	-	-	-	(549,3)	-	-	(549,3)
Dividendos decretados en efectivo a \$22,68 por acción sobre 1.322.408.050 acciones en circulación.	-	-	-	-	(30.000,0)	-	-	(30.000,0)
Valoración de inversiones	-	-	-	-	-	(12.998,4)	-	(12.998,4)
Utilidad por valorización y valor razonable de activos	-	-	-	-	-	1.377,8	-	1.377,8
Coberturas con derivados de flujo de efectivo	-	-	-	-	-	606,6	-	606,6
Efecto en el impuesto diferido	-	-	(4.183,5)	-	4.183,5	-	-	-
Reclasificación Reserva de Desviación de Siniestralidad NIIF Plenas	-	-	12.677,3	-	(12.677,3)	-	-	-
Otros cambios en el Patrimonio	-	-	-	-	2.242,0	(1.894,0)	-	348,0
Reclasificación del ORI a Ganancias Acumuladas y ajuste ESFA	-	-	-	-	(1.921,1)	43,0	-	(1.878,1)
Resultado del ejercicio	-	-	-	44.414,2	-	-	-	44.414,2
Al 31 de Diciembre de 2017	\$ 132.240,8	13.513,9	287.667,7	44.414,2	(7.639,5)	43.739,6	0,5	513.937,2

Las notas adjuntas son parte integral de los estados financieros consolidados


CAMILO ANDRÉS MEZA CAMPUZANO
Vicepresidente Financiero
Representante Legal


OLGA INÉS SARMIENTO SANCHEZ
Contador
T.P. No. 29469-T


MIGUEL ARTURO GARCÍA SANDOVAL
Revisor Fiscal
T.P. No. 133293-T
Miembro de KPMG S.A.S.
Véase mi informe de revisión del 22 de febrero de 2018

LA PREVISORA S.A. COMPAÑÍA DE SEGUROS Y FIDUCIARIA LA PREVISORA S.A.
ESTADO CONSOLIDADO DE FLUJOS DE EFECTIVO
(Cifras expresadas en millones de pesos)

Por los años terminados al 31 de diciembre de

	Nota	2017	2016 Re-expresado (ver nota 3)
ACTIVIDADES DE OPERACIÓN			
Resultados del ejercicio		\$ 44.414,2	65.086,0
Ajustes para conciliar la utilidad del ejercicio con el efectivo neto provisto en las actividades de operación:			
Depreciación	38	5.425,8	4.950,0
Deterioro cartera de créditos	43	79,0	3,8
Deterioro cuentas por cobrar	43	1.076,0	1.097,4
Deterioro otras cuentas por cobrar actividad aseguradora	42	5.384,5	1.663,4
Deterioro otros activos	43	189,7	136,8
Reintegro deterioro inversiones	41	(35,1)	(446,7)
Reintegro deterioro de cuentas por cobrar	43	(724,6)	(638,7)
Reintegro deterioro actividad aseguradora	42	(6.434,7)	(6.346,6)
Reintegro deterioro otros activos - Créditos a empleados	43	(849,9)	(223,4)
Reintegro otros		(242,4)	(1.513,3)
Utilidad / (pérdida) en venta de propiedades y equipo, propiedades de inversión, neto	43	9,7	(1.027,7)
Utilidad / (pérdida) en venta de inversiones, neto	41	(121,6)	(506,5)
Reintegro deterioro cartera de créditos	43	(1,6)	-
Valoración de inversiones y derivados	41	(69.325,5)	(72.136,9)
Propiedades de Inversión - Revaluación	43	(635,6)	(1.308,8)
Variación impuesto diferido	44	5.502,4	15.451,6
Amortización	39	8.248,2	10.471,2
Cambios en activos y pasivos operacionales:			
Cartera de créditos		(5.436,8)	44,7
Cuentas por cobrar actividad aseguradora		(71.412,0)	(35.181,6)
Cuentas por cobrar		(128,1)	(455,2)
Reservas técnicas parte reaseguradores		(40.140,0)	(44.621,7)
Costos de adquisición diferidos		(4.104,3)	(1.417,8)
Otros activos no financieros		(1.935,1)	3.943,6
Activos no corrientes mantenidos para la venta		379,8	(36,7)
Propiedades de inversión		-	150,2
Propiedades y equipo, neto		(7,5)	(47,1)
Activos intangibles distintos de la plusvalía		(2.868,7)	(3.578,2)
Activos por impuestos corrientes		(5.278,7)	(13.381,6)
Cuentas por pagar actividad aseguradora		70.367,2	29.085,7
Otras cuentas por pagar		(4.100,7)	(15.459,1)
Pasivos por contratos de seguros		59.861,9	51.693,6
Pasivo por beneficios a los empleados		(4.205,0)	1.714,3
Provisiones		3.477,7	(34,6)
Pasivo por impuestos corrientes		(8.375,1)	3.675,9
Otros pasivos no financieros		5.821,5	3.462,3
Ingresos anticipados		7.783,9	21.868,0
Efectivo neto (usado en) procedente de las actividades de operación		(8.341,5)	16.136,3
FLUJOS DE EFECTIVO DE LAS ACTIVIDADES DE INVERSIÓN:			
Compras de propiedades y equipo	15	(2.420,8)	(3.681,1)
Producto de las ventas de propiedades y equipo		14,7	1.132,9
Compras de activos intangibles	16	(4.607,6)	(5.466,4)
Rendimientos de las inversiones		62.363,8	133.703,2
Dividendos recibidos		430,7	703,8
Compras de inversiones		(611.385,3)	(726.657,6)
Producto de la venta de inversiones		632.001,5	574.234,3
Efectivo neto procedente de (usado en) las actividades de inversión		76.397,0	(26.030,9)
FLUJOS DE EFECTIVO DE LAS ACTIVIDADES DE FINANCIACIÓN:			
Obligaciones financieras		(2.056,4)	6.461,9
Pago dividendos		(30.580,2)	(20.302,2)
Efectivo neto usado en las actividades de financiación		(32.636,6)	(13.840,3)
AUMENTO (DISMINUCIÓN) NETO DEL EFECTIVO		35.418,9	(23.734,9)
EFECTIVO Y EQUIVALENTES DE EFECTIVO AL INICIO DEL AÑO		143.769,3	167.504,2
EFECTIVO Y EQUIVALENTES DE EFECTIVO AL CIERRE DEL AÑO	\$	179.188,2	143.769,3

Las notas adjuntas son parte integral de los estados financieros consolidados

CAMILO ANDRÉS MEZ, CAMPUZANO
Vicepresidente Financiero
Representate Legal

OLGA INÉS SARMIENTO SÁNCHEZ
Contador
T.P. No. 29469-T

MIGUEL ARTURO GARCÍA SANDOVAL
Revisor Fiscal
T.P. No. 133293-T
Miembro de KPMG S.A.S.

Véase mi informe de revisión del 22 de febrero de 2018